

Site Fraternelle Royale et Amicale – Tutoriel inscription et connexion

MERCI de lire ATTENTIVEMENT ce tutorial jusqu'au bout AVANT de débiter

Comme promis voici le tutorial à suivre pour une inscription et une connexion sans souci sur le nouveau site de l'association. Merci de prendre le temps de bien lire ce que vous allez découvrir à l'écran au fur et à mesure du processus inscription puis connexion.

1. Inscription

- Lancer votre module favori de connexion sur Internet (Internet Explorer, Edge, Firefox, Google chrome, ...) en tapant l'adresse <http://amicalelanciers.be> ou tout simplement amicalelanciers.be

Vous obtenez cet écran

The screenshot shows the homepage of the website. At the top, there is a navigation bar with links: Accueil, Contact webmaster, Contact WM Adjoint, and Connexion. Below this is a header banner with the organization's name and two crests. The main content area features a central text block titled 'Mot d'accueil sur le site' and 'ASSOCIATION SANS BUT LUCRATIF'. To the left, there is a sidebar with a newsletter subscription form and a search bar. To the right, there is another sidebar with sections for 'Gestion', 'Archives', 'Catégories', and 'Spam Blocked'. The central text block contains the following text:

REGROUPEMENT DES LANCIER DU 1er ET 1/3 RÉGIMENT DE LANCIER
Des militaires en service au Régiment
Les veuves et enfants de Lanciers des deux Régiments et sympathisants

Edito 2016 du Président - Mise à jour

Chers amis de la Fraternelle et Amicale,
Bienvenue sur le **tout nouveau** site de notre association.
Tout nouveau, car après deux ans et demi, l'évolution technologique aidant, nous avons été contraints d'en revoir fondamentalement la structure !
Voilà qui est fait, oserais-je dire « en deux coups de cuillères à pot » grâce à l'investissement de notre vice-président et webmaster ! Un grand merci à lui !
Reste à espérer que le gain de convivialité obtenu par cette transformation amènera les membres qui ne nous ont pas encore rejoints à se manifester pour profiter des informations mises à disposition, informations que nous espérons de plus en plus nombreuses grâce à l'apport d'un maximum d'entre nous !

Bonne visite !
Alain BODSON

- Dans la colonne de droite – premier bloc dénommé **Gestion** vous cliquez sur le mot « Inscription »



- Après avoir cliqué sur le mot « Inscription » vous obtenez cet écran

La page d'inscription WordPress-FR est présentée sur un fond gris. Au centre, le logo WordPress (un « W » blanc dans un cercle bleu) est visible. En dessous, un bandeau blanc contient le lien « S'inscrire sur ce site ». Le formulaire principal est encadré en blanc et contient les champs suivants : « Identifiant » (avec un champ de saisie), « Adresse de contact » (avec un champ de saisie), « Prénom » (avec un champ de saisie), « Nom » (avec un champ de saisie), et « Nom à afficher publiquement » (avec un champ de saisie). En dessous de ces champs, un message indique : « La confirmation d'inscription vous sera envoyée par e-mail. ». Un bouton bleu « Inscription » est situé en bas à droite du formulaire. En bas de la page, les liens « Connexion | Mot de passe oublié ? » et « ← Retour vers Fraternelle Royale et Amicale du 1er et 1/3 Régiment de Lanciers » sont affichés.

ATTENTION : dans la case Identifiant choisissez le bien et SURTOUT SANS caractères accentués ou spéciaux

Voici un exemple



S'inscrire sur ce site

Identifiant

Toto

Adresse de contact

marc.manandise@skynet

Prénom

Toto

Nom

deON

Nom à afficher publiquement

Toto

La confirmation d'inscription vous sera
envoyée par e-mail.

Inscription

[Connexion](#) | [Mot de passe oublié ?](#)

← [Retour vers Fraternelle Royale et Amicale du
1er et 1/3 Régiment de Lanciers](#)

Après avoir rempli toutes les cases et avoir lu le texte du bas vous cliquez sur Inscription.

- Vous allez ensuite dans votre mail – partie réception (vérifiez aussi que le mail envoyé ne se trouve pas dans vos SPAMS).

Exemple de mail reçu

De : WordPress <wordpress@amicalelanciers.be>
À : marc.manandise@skynet.be
Objet : [Fraternelle Royale et Amicale du 1er et 1/3 Régiment de Lanciers] Votre identifiant et votre mot de passe

Identifiant : Toto
Pour configurer votre mot de passe, rendez-vous à l'adresse suivante : :

<http://www.amicalelanciers.be/wp-login.php?action=rp&key=bKZMLEibIcDq7qjVaRWI&login=Toto>


<http://www.amicalelanciers.be/wp-login.php>

Nom à afficher publiquement: Toto
Prénom: Toto
Nom: deON

- **Vous cliquez sur le long lien**

<http://www.amicalelanciers.be/wp-login.php?action=rp&key=bKZMLEibIcDq7qjVaRWI&login=Toto>

- Et vous arrivez ici :



Veuillez saisir votre nouveau mot de passe ci-dessous.

Nouveau mot de passe

Forte

Astuce : le mot de passe devrait contenir au moins 12 caractères. Pour le rendre plus sûr, utilisez des lettres en majuscule et minuscule, des nombres, et des symboles tels que ! " ? \$ % ^ & ;).

[Réinitialiser le mot de passe](#)

[Connexion](#) | [Inscription](#)

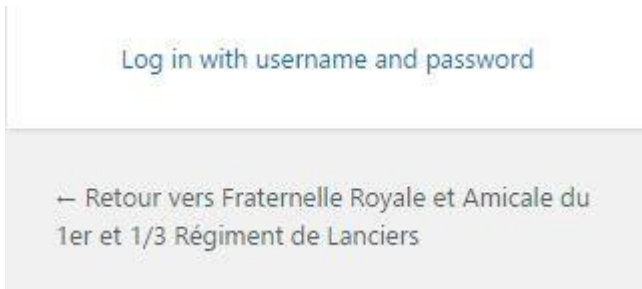
[← Retour vers Fraternelle Royale et Amicale du 1er et 1/3 Régiment de Lanciers](#)

- Pour plus de facilité vous SUPPRIMEZ le mot de passe proposé et vous y inscrivez le vôtre.

- Vous cliquez ensuite sur la case « Réinitialiser le mot de passe » et vous arrivez ici :



- Vous cliquez sur « Connexion » et vous arrivez ici :



- Vous cliquez sur « Log in with username and password » (**PAS sur se connecter avec WordPress.com !!**) et vous obtenez la fenêtre suivante :



Vous inscrivez votre Identifiant OU adresse de messagerie et vous inscrivez votre nouveau mot de passe. Vous cliquez sur « Se connecter » et vous arrivez sur la page d'accueil du site :

Accueil Contact webmaster Contact WM Adjoint Connexion

Fraternelle Royale et Amicale du 1er et 1/3 Régiment de Lanciers

ACCUEIL LIVRE D'OR DU SITE NOUVELLES BULLETINS DÉCÈS PHOTOS VIDÉOS DOCUMENTATION ADMINISTRATION (CA)

Mot d'accueil sur le site

ASSOCIATION SANS BUT LUCRATIF

Regroupement des Lanciers du 1er et 1/3 Régiment de Lanciers
Des militaires en service au Régiment
Les veuves et enfants de Lanciers des deux Régiments et sympathisants

Edito 2016 du Président - Mise à jour

Chers amis de la Fraternelle et Amicale,
Bienvenue sur le **tout nouveau** site de notre association.

Tout nouveau, car après deux ans et demi, l'évolution technologique aidant, nous avons été contraints d'en revoir fondamentalement la structure !

Voilà qui est fait, oserais-je dire « en deux coups de cuillères à pot » grâce à l'investissement de notre vice-président et webmaster ! Un grand merci à lui !

Reste à espérer que le gain de convivialité obtenu par cette transformation amènera les membres qui ne nous ont pas encore rejoints à se manifester pour profiter des informations mises à disposition, informations que nous espérons de plus en plus nombreuses grâce à l'apport d'un maximum d'entre nous !

Bonne visite !
Alain BODSON

Le nouveau site est opérationnel. Il va s'étoffer au fil des jours, des semaines et des mois à venir.

N'hésitez pas à contacter l'un ou l'autre des webmaster si vous rencontrez des soucis sur le site. Nous essaierons de vous aider dans la mesure de nos capacités.

Abonnez-vous à nos newsletter

Email *

Select list(s):
 Nouvelles du Régiment
 Nouvelles de notre Association
Abonnez-vous à nos Nouvelles et rejoignez les 38 abonnés

Abonnez-vous!

Search

Articles récents

Vision stratégique
L'armée belge dans ses derniers retranchements
Dossier de presse – Livre de la cavalerie
L'Attestation de qualité

Gestion

Admin. du Site
Déconnexion
Flux RSS des articles
RSS des commentaires
Site de WordPress-FR

Archives

novembre 2016
octobre 2016

Catégories

Civil
Divers
Extraits de journaux
Militaire

Spam Blocked

28 SPAM BLOCKED by WP-SpamShield

- Sur cette page d'accueil vous pouvez vous rendre ici :

Gestion

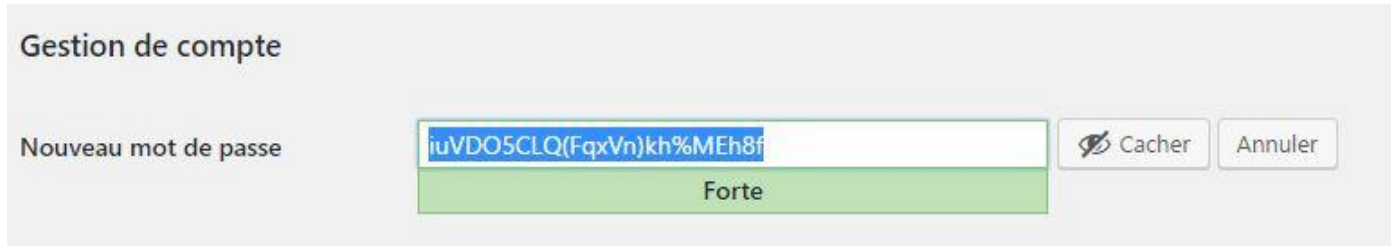
- Admin. du Site
- Déconnexion
- Flux RSS des articles
- RSS des commentaires
- Site de WordPress-FR

- Et cliquer sur Admin. Du Site. Vous arriverez sur votre page de profil que vous pourrez modifier à loisir. En bas de cette page de profil vous avez l'occasion de changer votre mot de passe si celui que vous avez choisi ne vous plaît pas **mais ce n'est pas obligatoire**

- Si vous voulez changer de mot de passe malgré tout voici ce que vous devez faire :

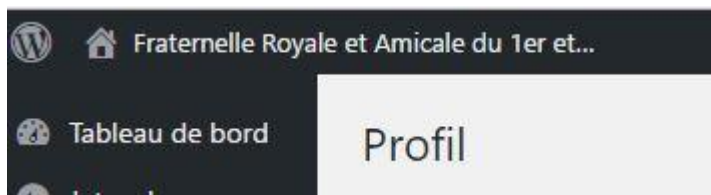


Vous cliquez sur « Générer un mot de passe » vous obtenez ceci :



Vous supprimez ou pas le mot de passe proposé, vous inscrivez éventuellement le nouveau et vous validez. **Cette étape n'est pas obligatoire.**

- Pour retourner sur le site même vous allez en haut à gauche et vous placez votre souris sur le texte Fraternelle Royale et Amicale ... et vous verrez apparaître la phrase « aller sur le site » .



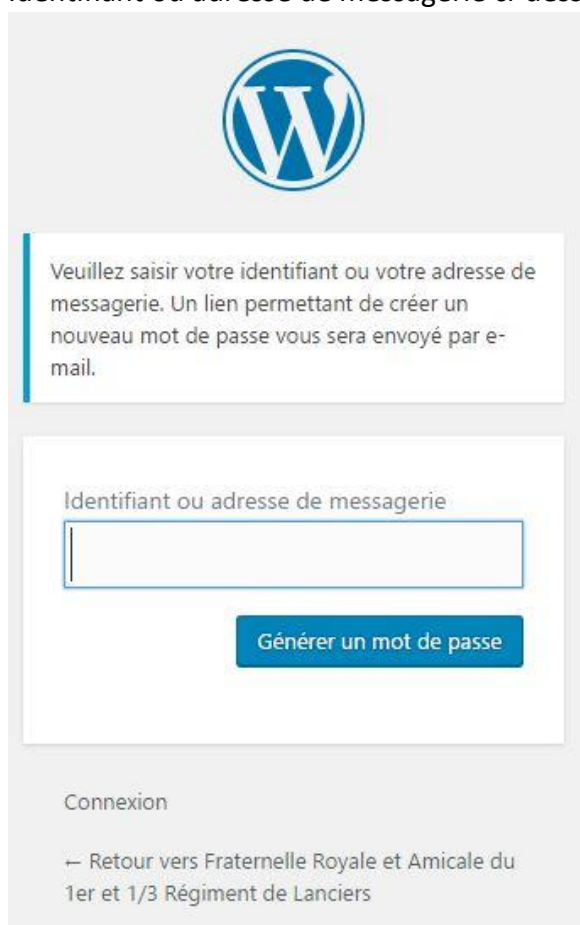
- Vous cliquez et vous arrivez sur le site. Sachez que toutes les informations existantes sur le site précédent ne sont pas encore réinstallées. Cela se fera au fur et à mesure de la disponibilité de vos webmasters. Merci d'être patient.

2. Connexion

- La partie inscription étant terminée vous aurez la possibilité de vous déconnecter du site via le bloc de droite **Gestion** :



- Enfin, lors de votre prochaine visite, vous disposez de « Connexion » dans ce même bloc **Gestion mais aussi sur les bandeaux du haut et du bas du site (connexion)**. Vous suivez ensuite les instructions à l'écran.
- Si d'aventures vous avez oublié votre mot de passe, vous avez toujours la possibilité de redemander un nouveau mot de passe via le « Mot de passe oublié ? » et il vous suffira de remplir la case Identifiant ou adresse de messagerie ci-dessous.

Une capture d'écran de la page de connexion WordPress. Au centre, le logo WordPress est visible. En dessous, un message invite à saisir un identifiant ou une adresse de messagerie, avec un lien pour créer un nouveau mot de passe. Un champ de saisie est présent, suivi d'un bouton bleu 'Générer un mot de passe'. En bas, le mot 'Connexion' est écrit, avec un lien de retour vers 'Fraternelle Royale et Amicale du 1er et 1/3 Régiment de Lanciers'.

Marc MANANDISE
Votre vice-président et webmaster